


MAINTENANCE / ENTRETIEN / WARTUNG / MANTENIMIENTO

Before conducting maintenance on your pump, consult your instruction manual

Avant de faire l'entretien de la pompe, consulter le mode d'emploi

Lesen Sie Ihre Gebrauchsanleitung, bevor Sie Ihre Pumpe warten.

Consulte el manual de instrucciones antes de realizar el mantenimiento de la bomba.



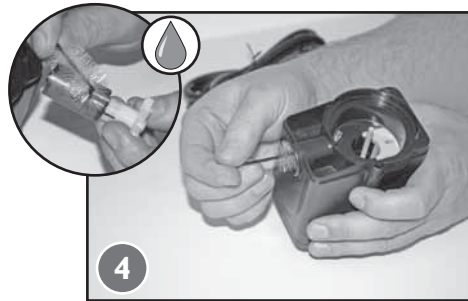



UNPLUG BEFORE SERVICING

DÉBRANCHER AVANT L'ENTRETIEN

TRENNEN SIE SIE VOR DER WARTUNG VOM STROMNETZ

DESENCHUFE ANTES DE REALIZAR EL SERVICIO DE MANTENIMIENTO



Laguna



QUICK START INSTRUCTIONS

Construct an elegant fountain display

INSTRUCTIONS DE DÉMARRAGE RAPIDE

Construire un aménagement de jardin élégant

SCHNELLSTARTANLEITUNGEN

Gestalten Sie Ihren eleganten Springbrunnen

INSTRUCCIONES DE MONTAJE

Construya una elegante fuente de exhibición



Distributed by:
Canada: **Rolf C. Hagen Inc.**, Montreal, QC H9X 0A2
U.S.A.: **Rolf C. Hagen (U.S.A.) Corp.**, Mansfield, MA, 02048
U.K.: **Rolf C. Hagen (U.K.) Ltd.**, Castleford, W. Yorkshire WF10 5QH
France: **Hagen France SA.**, F-77388 Combs la Ville.
Germany: **HAGEN Deutschland GmbH & Co. KG**, 25488 Holm
Spain: **Rolf C. Hagen España S.A.**, Av. de Beniparrell n. 11 y 13, 46460 Silla Valencia
Malaysia: **Rolf C. Hagen (SEA) Sdn Bhd**, 43200 Cheras, Selangor D.E.

Laguna and Hagen are registered trademarks of Rolf C. Hagen Inc.
www.lagunaponds.com

Printed in Canada
Ver: 33/08-INT

**CONSTRUCT AN ELEGANT FOUNTAIN DISPLAY
CONSTRUIRE UN AMÉNAGEMENT DE JARDIN ÉLÉGANT
GESTALTEN SIE IHREN ELEGANTEN SPRINGBRUNNEN
CONSTRUYA UNA ELEGANTE FUENTE DE EXHIBICIÓN**

MATERIALS NEEDED:

- Your Laguna Ornament
- Laguna submersible pump (200 GPH)
- Basin and grill (PT242 or PT786/784)
- PowerGlo LED Accent Light PT1560 and Submersible LED Pond Lights PT1561
- Pebbles

MATÉRIEL REQUIS :

- Votre ornement Laguna
- Pompe submersible Laguna de 760 L/h (200 gal/h)
- Bac à eau et support grillagé (PT-242 ou PT786/784)
- Lampe d'appoint décorative PowerGlo à DEL pour bassin (PT1560) et lampes submersibles PowerGlo à DEL pour bassin (PT1561)
- Cailloux

BENÖTIGTE MATERIALIEN:

- Ihr Laguna Ornament
- Die unter Wasser tauchbare Laguna Pumpe (200 GPH)
- Wasserbecken und Gitter (PT-242 oder PT-786/784)
- PowerGlo LED Lampe PT-1560 und unter Wasser tauchbare LED Lampen PT-1561
- Kies

MATERIALES NECESARIOS:

- Sus elementos de decoración Laguna
- Bomba sumergible Laguna (200 GPH)
- Tasa y rejilla (PT242 o PT786/784)
- Luces de acentuación PT1560 de diodo luminiscente (LED) PowerGlo y luces LED sumergibles PT1561
- Cristales de roca



**SUGGESTED INSTALLATIONS / INSTALLATION SUGGÉRÉE /
INSTALLATIONSVORSCHLÄGE / INSTALACIONES SUGERIDAS**



It is strongly recommended to store indoors for the winter in harsh climate zones.

Il est fortement recommandé de ranger à l'intérieur durant l'hiver dans les zones au climat rigoureux.

Es ist empfehlenswert, die Einheit in rauen Klimazonen im Winter in geschlossenen Räumen zu lagern.

Se recomienda enfáticamente guardar el producto en el interior durante el invierno en zonas climáticas hostiles.